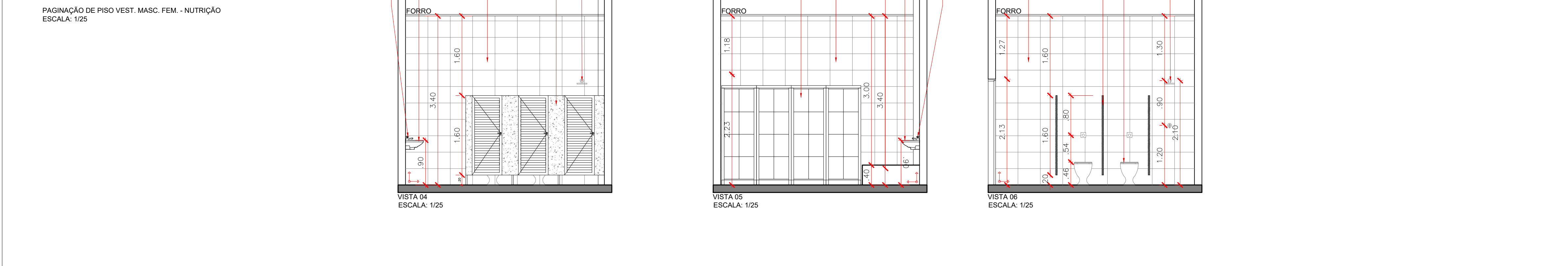
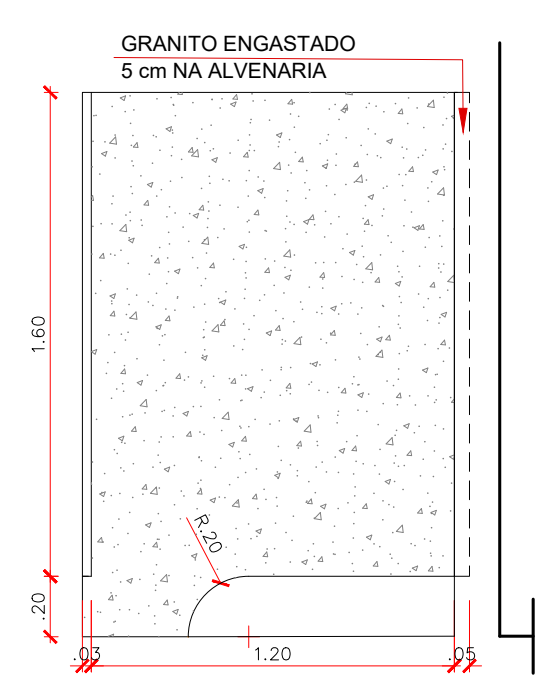


PLANTA CHAVE - SANITÁRIO FEM. E MAS.  
BLOCO NUTRIÇÃO - PAV. TÉRREO



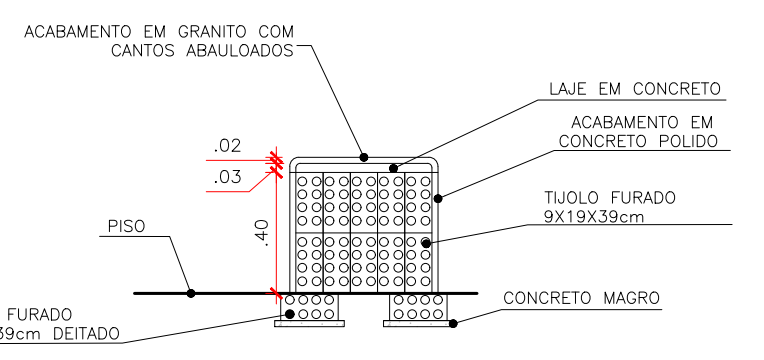
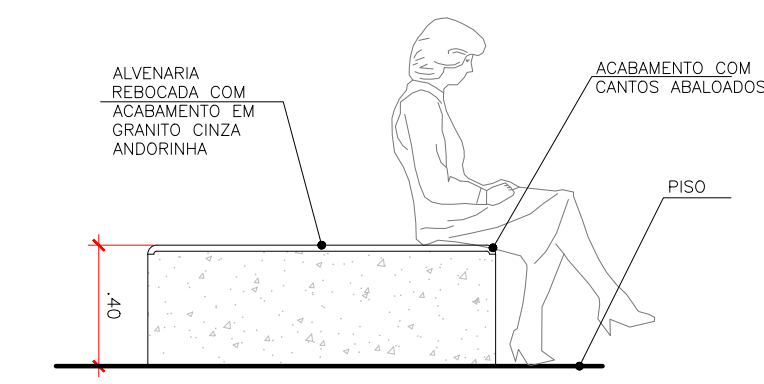
LEGENDA	
	PEITORIL EM GRANITO CINZA ANDORINHA ESP. 2CM
	SOLEIRA EM GRANITINA ESP. 2CM
	PARTIDA DA CERÂMICA OU GRANITINA

LEGENDA - LOUÇAS E METAIS	
IMAGENS	DESCRIÇÃO
	BACIA SANITÁRIA CONVENCIONAL NA COR BRANCA, LINHA AZÁLEA CELITE OU EQUIVALENTE. COM DESCARGA EMBUTIDA TIPO MONTANA COM ACIONAMENTO ANTI-VANDALISMO.
	LAVATÓRIO DE EMBUTIR OVAL 495x335x170 mm CELITE OU EQUIVALENTE, NA COR BRANCA.
	TORNEIRA METÁLICA DE MESA INCLINADA COM COM ACIONAMENTO POR PRESSÃO E FECHAMENTO AUTOMÁTICO, PROFLEX 21.048 OU EQUIVALENTE.
	LAVATÓRIO COM COLUNA SUSPensa, LINHA LIKE CELITE OU EQUIVALENTE, NA COR BRANCA.
	ARMÁRIO TIPO ESCANINHO DE AÇO 8 PORTAS VESTIÁRIO ACADEMIA GUARDA-VOLUMES COM TRINCO PARA CADEADOS, ELITE AÇO.
	ARMÁRIO TIPO ESCANINHO DE AÇO 20 PORTAS VESTIÁRIO ACADEMIA GUARDA-VOLUMES COM TRINCO PARA CADEADOS, ELITE AÇO.



DIVISÓRIA LATERAL PARA SANITÁRIOS  
COM PORTA TIPO PALHETA 160x80

DETALHE DE DIVISÓRIAS  
ESCALA: 1/25



DET. BANCO  
ESCALA: 1:25

- LEGENDA
- 01- BANCADA/DIVISORIA - GRANITO CINZA ANDORINHA ESP. 2,50CM;
  - 02- SOLEIRA - EM GRANITINA ESP. 2,00CM;
  - 03- PEITORIL - GRANITO CINZA ANDORINHA ESP. 2,00CM;
  - 04- PISO GRANITINA COM JUNTA DE DILATAÇÃO 1,00x1,00m;
  - 05-CERÂMICA 33x45cm, BRANCO, INDO DO PISO ACABADO AO FORRO.
  - 06- ESPELHO CRISTAL 3mm, h: 90cm, LARGURA VARIÁVEL
  - 07- VASO SANITÁRIO BRANCO COM VÁLVULA
  - 08- LAVATÓRIO SUSPENSO
  - 09- CHUVEIRO ELÉTRICO COM MANGUEIRA PLÁSTICA
  - 10- TORNEIRA ANTI VANDALISMO
  - 11- ARMÁRIO GUARDA VOLUMES DUPLO TIPO ESCANINHO COM 8 PORTAS
  - 12- BANCO EM ALVENARIA, SUPERFÍCIE EM GRANITO CINZA ANDORINHA COM BORDA ABAULADA ESP. 3,00CM
  - 13- BARRAS DE APOIO VERTICAL (MÍN. 70cm)
  - 14- BARRA DE APOIO VERTICAL (MÍN 40cm)
  - 15- BARRAS DE APOIO HORIZONTAL (MÍN. 80cm)
  - 16- BARRAS DE APOIO HORIZONTAL (MÍN. 70cm)
  - 17- MICTÓRIO SUSPENSO
  - 18- CUBA OVAL BRANCA
  - 19- BANCO ARTICULADO/RETRÁTIL DA NBR-9050 EM AÇO INÓX POLIDO
  - 20- ARMÁRIO GUARDA VOLUMES TIPO ESCANINHO COM 20 PORTAS
  - 21- BARRA DE APOIO VERTICAL (MÍN 20cm)

# ARQUITETÔNICO

## PAGINAÇÃO DE SANITÁRIOS

## SESC - CENTRO DE ATIVIDADES

QUADRA 502 NORTE, AVENIDA LO 16, 21 - PLANO DIRETOR NORTE, PALMAS-TO

CONTEÚDO DA PRANCHA:  
**BLOCO DE NUTRIÇÃO-PAV. TÉRREO**  
PLANTA BAIXA PAGINAÇÃO DE VESTIÁRIOS  
VISTAS DE PAGINAÇÃO  
DETALHES  
LEGENDAS

QUADRO DE ÁREAS:  
VER PROJETO DE ARQUITETURA

APROVAÇÕES:

PROPRIETÁRIO:

AUTOR DO PROJETO:

SERVIÇO SOCIAL DO COMÉRCIO - SESC, ADMINISTRAÇÃO REGIONAL NO ESTADO DO TOCANTINS  
CNPJ: 03.779.012/0001-54

S C ARQUITETURA E CONSULTORIA LTDA  
ARG. URB. SILENO M. CAMARGO - CAU A22573-8

ESCALA: INDICADA DATA: OUTUBRO - 2023 PRANCHA: 16/16

DESENHO: 63 3212 1008 MUNICÍPIO: PALMAS UF: TO